



Ghid de autentificare adresă de e-mail instituțională

* pentru Studenții din cadrul Universității din București *

Cuprins


Pasul 1: Sign in	3
Pasul 2: Enter password.....	4
Pasul 3: Update your password.....	4
Pasul 4: More information required.....	5
Pasul 5: Don't lose access to your account.....	5
Don't lose acces to your account – phone number	6
Don't lose access to your account – e-mail address	6
Don't lose access to you account – Finish	7
Pasul 6: Stay signed in?	7
Pasul 7: Welcome and Office 365 Online A1 pentru studenți.....	8
V-ați uitat parola?	8

Ghidul de autentificare adresă e-mail instituțională are scopul de a prezenta informațiile minimale pentru accesarea adresei de e-mail.

Informații suplimentare privind conectarea la contul Microsoft pot fi accesate la adresa <https://support.microsoft.com/ro-ro/help/4028195/microsoft-account-how-to-sign-in>.

Pasul 1: Sign in

După primirea adresei de e-mail și a parolei inițiale, conform Informării primite de la secretariatul Facultății, accesați site-ul <https://login.microsoftonline.com> pentru a schimba parola temporară. Se introduce adresa de e-mail la fel ca în imaginea de mai jos, apoi apăsați butonul "Next".



Microsoft

Sign in

Email, phone, or Skype

No account? [Create one!](#)

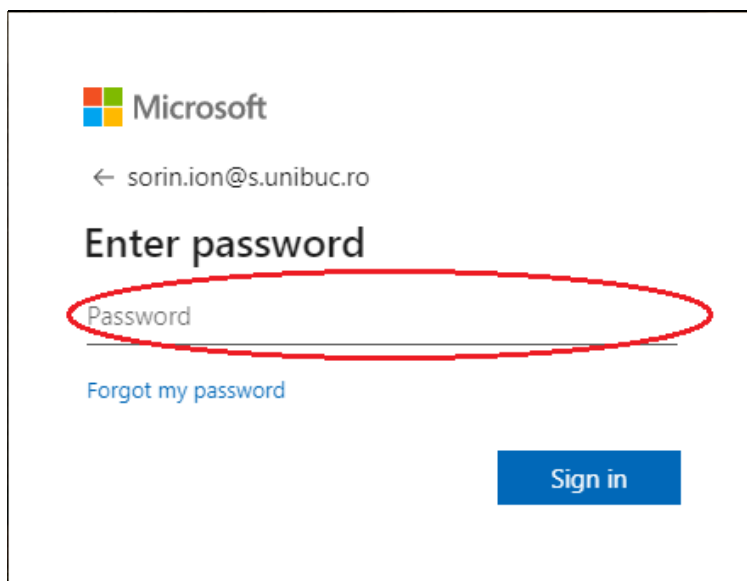
[Can't access your account?](#)

[Sign-in options](#)

Next

Pasul 2: Enter password

Se introduce parola primită (temporară, inițială), la fel ca în imaginea de mai jos:



Microsoft

← sorin.ion@s.unibuc.ro

Enter password

Password

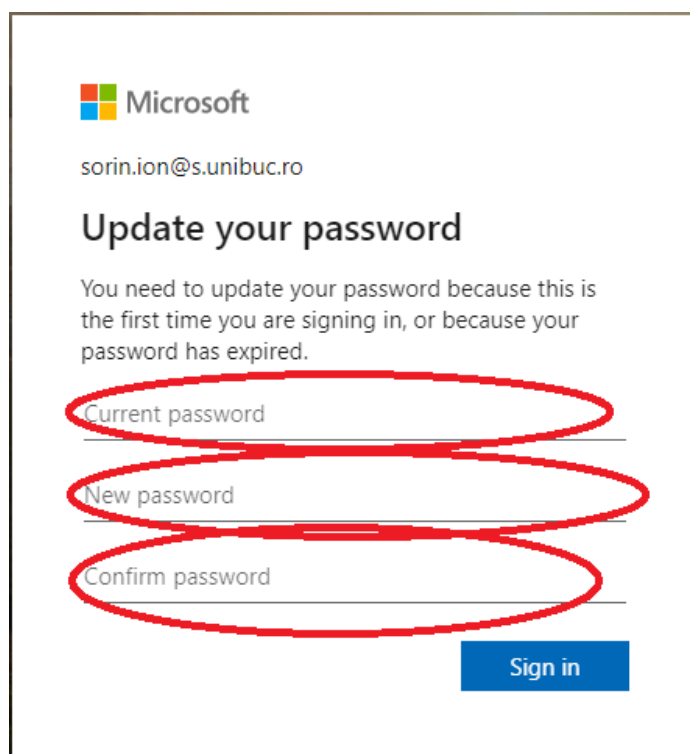
[Forgot my password](#)

Sign in

Pasul 3: Update your password

În primul câmp “Current password” se introduce parola primită, urmând ca în celelalte 2 câmpuri să fie introdusă noua parolă a contului Microsoft. Politica de securitate Microsoft presupune ca o parolă să respecte regula de minimum 3 condiții îndeplinite din următoarele: **Litere majuscule**, **Litere minuscule**, **Cifre**, **Simboluri**.

Pașii sunt exemplificați mai jos:



Microsoft

sorin.ion@s.unibuc.ro

Update your password

You need to update your password because this is the first time you are signing in, or because your password has expired.

Current password

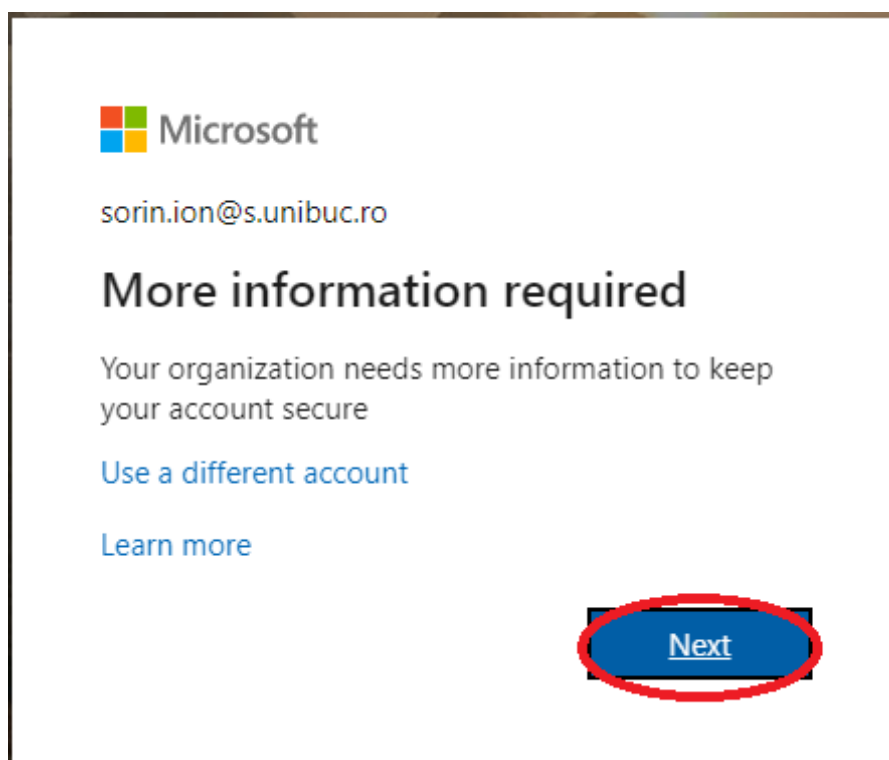
New password

Confirm password

Sign in

Pasul 4: More information required

După schimbarea parolei inițiale, se apasă butonul “Next” la fel ca în imaginea de mai jos cu scopul de a completa cu datele personale pentru recuperarea ulterior a parolei în cazul în care aceasta este uitată. Acest pas este obligatoriu și respectă condițiile de securitate a informației introduse și GDPR.



Pasul 5: Don't lose access to your account

Pentru serviciul de “Self password reset” trebuie să urmați / completați pașii de mai jos, pe rând după cum urmează:

⚠ Informațiile privind numărul de telefon și adresa de email alternativă trebuie completate obligatoriu pentru a se putea recupera contul în cazul în care v-ați uitat parola.

don't lose access to your account!

To make sure you can reset your password, we need to collect some info so we can verify who you are. We won't use this to spam you - just to keep your account more secure. You'll need to set up at least 1 of the options below.

! Authentication Phone is not configured. **Set it up now**

! Authentication Email is not configured. Set it up now

finish

cancel

don't lose access to your account!

Please verify your authentication phone number below.

Authentication phone

Select your country or region

Enter your authentication phone number

text me

call me

back

Don't lose access to your account – phone number

Se completează toate câmpurile așa cum sunt solicitate de formularul Microsoft.

don't lose access to your account!

Please verify your authentication phone number below.

Authentication phone

Romania (+40)

text me

call me

We've sent a text message containing a verification code to your phone.

440411 | verify try again

back

Don't lose access to your account – e-mail address

Se procedează în mod similar și pentru adăugarea adresei de e-mail alternative:

don't lose access to your account!

To make sure you can reset your password, we need to collect some info so we can verify who you are. We won't use this to spam you - just to keep your account more secure. You'll need to set up at least 1 of the options below.

! Authentication Phone is not configured. [Set it up now](#)

! Authentication Email is not configured. [Set it up now](#)

finish

cancel

Don't lose access to you account – Finish

don't lose access to your account!

Thanks! We'll use the info below to recover your account if you forget your password. Click "finish" to close this page.

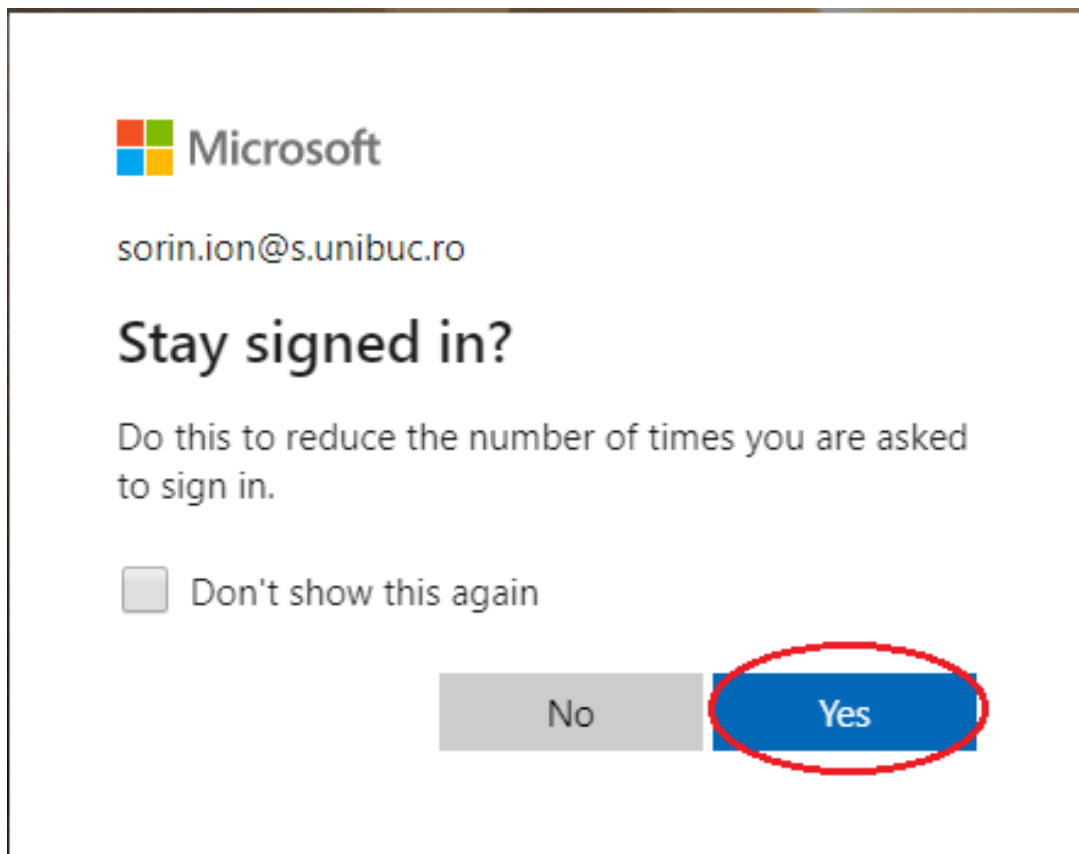
✔ Authentication Phone is set to [Change](#)


✔ Authentication Email is set to [Change](#)

[finish](#) [cancel](#)

Pasul 6: Stay signed in?

În cadrul acestui pas Microsoft oferă posibilitatea unei accesări mai rapide și facile pentru a rămâne autentificat. Pentru a se realiza acest lucru se apasa butonul "YES".



 Microsoft

sorin.ion@s.unibuc.ro

Stay signed in?

Do this to reduce the number of times you are asked to sign in.

Don't show this again

[No](#) [Yes](#)

Pasul 7: Welcome and Office 365 Online A1 pentru studenți

Din acest moment aveți acces gratuit la suita online Office 365 A1 pentru studenți.

V-ați uitat parola?

Dacă se întâmplă să vă uitați parola de acces puteți să parcurgeți pașii descriși în procedura standard Microsoft accesibilă la adresa:

<https://support.microsoft.com/ro-ro/help/10494/microsoft-account-recover-hacked-compromised-account> - Cum să accesați un cont Microsoft compromis.